

Муниципальное автономное дошкольное образовательное учреждение
муниципального образования город Краснодар «Детский сад
комбинированного вида № 43»

Методическое пособие «Школа молодого педагога»

Разработано:

старшим воспитателем - Яковлевой Наталией Владимировной и
педагогом-психологом - Михмановой Раей Фавасимовной

Содержание:

1. Пояснительная записка

2. Основная часть

План работы «Школы молодого педагога» на 2021-2022 уч. год.
(1 год)

План работы наставников с молодыми педагогами

Тренинг педагога-психолога для педагогов ДОО «Познай
счастье в себе»

Консультация для начинающих педагогов: «Какие игрушки
необходимы детям»

Консультация для начинающих педагогов: «Психологические
особенности дошкольного возраста»

3. Заключение

4. Список использованной литературы

«Со мной работали десятки молодых педагогов
Я убедился, что как бы человек успешно
не кончил педагогический вуз, как бы он не был талантлив,
а если не будет учиться на опыте, никогда не будет хорошим
педагогом,
я сам учился у более старых педагогов...»
А.С. Макаренко

1. Пояснительная записка

Происходящие сегодня в нашем обществе кардинальные перемены требуют серьезного переосмысления сложившегося в последние десятилетия отношения к человеку. Особая роль в решении проблемы человека на современном переходном этапе и на более длительную историческую перспективу, как показывает мировая практика, принадлежит образованию.

Проблемы начинающих педагогов актуальны и реалистичны. Мы, работая как старший воспитатель МАДОУ МО г.Краснодар «Детский сад № 43», Яковлева Наталия Владимировна, и педагог-психолог Михмановая Рая Фавасимовна, считаем, что эти проблемы заключаются в затруднении молодых специалистов перевести цели воспитания в область конкретных педагогических ситуаций и задач. Молодые специалисты не владеют техникой и технологией педагогической деятельности. Педагогам, не имеющим опыта работы, трудно написать план, организовать работу с детьми, найти точки взаимодействия с родителями. А ведь со стороны родителей к ДОО, к образованию ребенка предъявляются определенные требования. Поэтому целенаправленно управлять процессом развития личности должны люди, имеющие специальную подготовку, владеющие знаниями и умениями в области педагогики, психологии, знающие основные развивающие программы и технологии воспитания и обучения детей дошкольного возраста.

Кроме того, к настоящему времени в сфере профессионального труда воспитателя назрел ряд противоречий, которые также препятствуют успешной адаптации в профессиональной деятельности. Что нужно изменить в работе каждому ДОО, чтобы ни один выпускник педагогических колледжей не разочаровался, не потерял интерес к профессии?

В связи с этим для совершенствования подготовки молодого воспитателя с целью его более успешной адаптации к профессиональной деятельности в МАДОУ МО г.Краснодар «Детский сад № 43» функционирует «Школа молодого педагога» (далее ШМП).

Цель: оказание помощи начинающим и вновь прибывшим педагогам в повышении их профессиональной компетентности.

Задачи:

1. Обеспечение профессионального и творческого роста молодых педагогов;
2. Способствовать освоению педагогами современных образовательных технологий и методов педагогической деятельности;
3. развитие познавательного интереса к профессии, активному освоению приемов работы с детьми и родителями;
4. Обеспечение наиболее лёгкой адаптации молодых специалистов в коллективе, в процессе адаптации поддержать педагога эмоционально, укрепить веру педагога в себя;
5. Использовать эффективные формы повышения профессиональной компетентности и профессионального мастерства молодых специалистов;
6. Обеспечить информационное пространство для самостоятельного овладения профессиональными знаниями.

Мы приобщаем молодых специалистов к корпоративной культуре (под корпоративной культурой мы понимаем устойчивый, сложившийся в процессе жизнедеятельности учреждения, стиль работы его сотрудников, принципы организации внутренних процессов учреждения и стратегии деятельности, обеспечивающих стабильное функционирование и развитие) учреждения, объединять вокруг традиций ДОО. Профессиональная адаптация начинающего воспитателя в процессе его вхождения в образовательную среду пройдет успешно, если:

- трудовая мотивация, педагогическая направленность являются важными факторами при поступлении педагога на работу и закреплены в локальных нормативных актах ДОО;
- профессиональная адаптация воспитателя осуществляется в неразрывной связи с процессом его личностного и профессионального развития и определена в методической работе ДОО;

- в организации педагогического труда имеют место максимальный учет личностных особенностей и уровня профессиональной подготовки, активная поддержка личностного и профессионального роста воспитателя;
- материально-техническое обеспечение образовательного процесса соответствует современным требованиям и помогает педагогу реализовать инновационные подходы.

Занятия ШМП мы, старший воспитатель и педагог-психолог, планируем ежегодно по 1–2 раза в месяц. Их содержание включает теоретические и практические аспекты образовательной деятельности в ДОО. Перед составлением плана работы Школы молодого педагога проводилось анкетирование среди начинающих педагогов, чтобы определить темы занятий с учетом выявленных проблем. К проведению теоретического блока привлекаются специалисты образования, медицины и психологии; практического блока – высококвалифицированные педагоги, имеющие успешный профессиональный опыт работы. Роль практических занятий особенно значима в связи с тем, что воспитатели будут подготовлены к работе с ребенком в дошкольном учреждении с учетом современных требований образовательно-воспитательного процесса.

По окончании реализации наставничества с воспитателями мы планируем собеседование по следующим вопросам:

- планирование;
- использование педагогических технологий при организации работы с детьми;
- особенности работы с семьями, имеющими различный социальный статус.

С учетом возникающих затруднений – вносится в план работы ШМП необходимые коррективы.

Данная работа по наставничеству является, во-первых, важнейшим фактором профессиональной адаптации, успешного личностного и профессионального развития начинающих педагогов, во-вторых, способствует повышению качества дошкольного образования в ДОО.

Формы работы

Для того чтобы повысить профессиональное мастерство педагогов, мы используем разные формы работы.

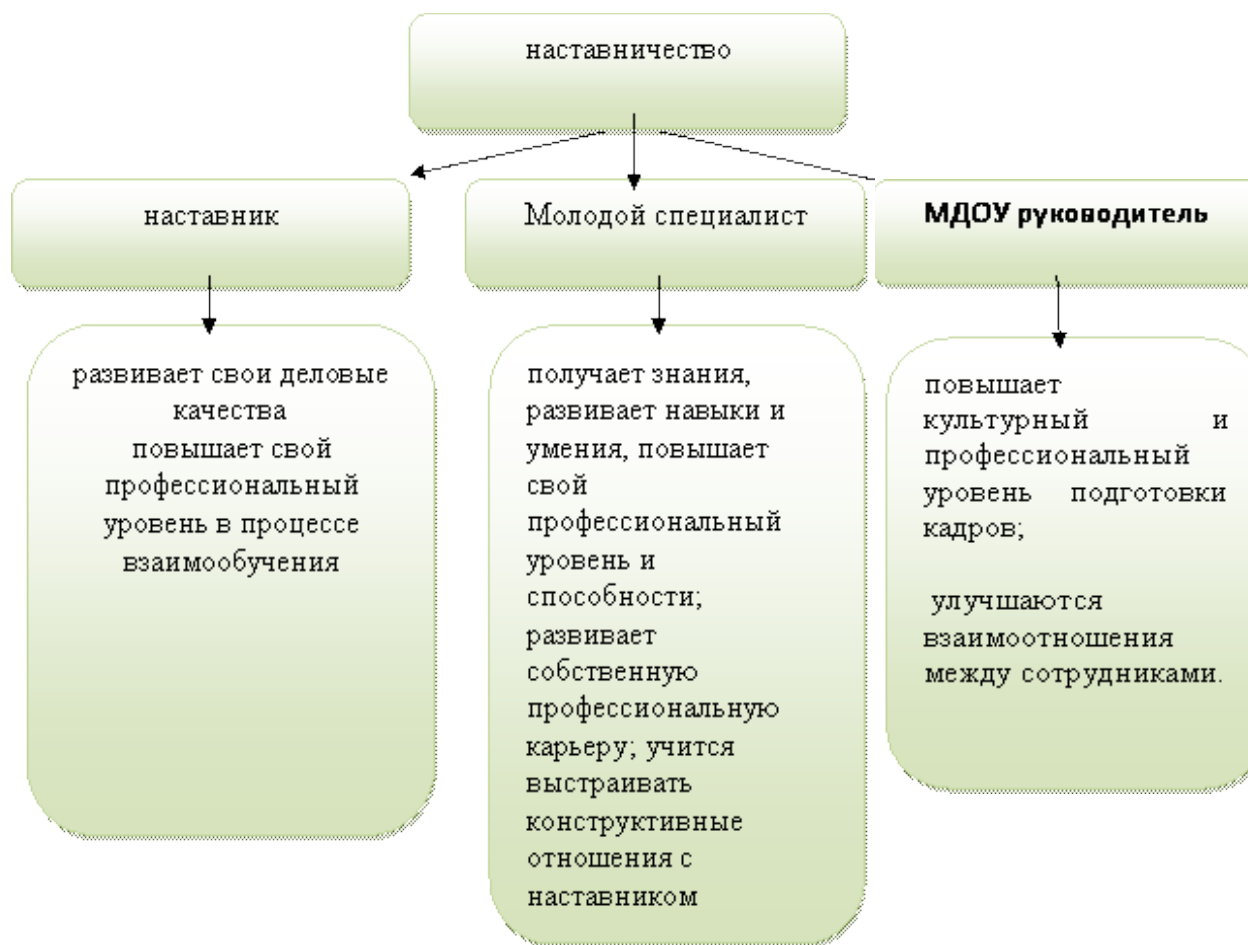
Процесс повышения профессионализма молодых специалистов мы предполагаем строить с учётом следующих факторов:

- уровень базового образования, теоретическая подготовленность;
- индивидуальных особенностей.
- уровень профессиональных потребностей педагога (каких результатов в своей деятельности хотят добиться)
- имеют ли практический опыт с детьми;

Формы и методы работы с молодыми специалистами



В современных условиях выпускник вуза, колледжа должен в максимально короткие сроки адаптироваться в новых для него условиях практической деятельности. Сегодня наставничество заслуживает самого пристального внимания, в нем отражена жизненная необходимость выпускника учебного заведения получить поддержку опытного профессионала, который способен предложить практическую и теоретическую помощь на рабочем месте. Процесс наставничества затрагивает интересы трёх субъектов взаимодействия: обучаемого, самого наставника и организации-работодателя.



Под обучением молодых специалистов в ДОО я понимаю:

- обучение педагога на рабочем месте, практика наставничества, участие в работе педагогических объединений;
- самообразование – самостоятельное изучение образовательной программы, работа по плану саморазвития;
- обучение на тематических курсах;
- организация методического сопровождения деятельности молодых специалистов.

Проведение на протяжении учебного года систематической работы по формированию **традиций наставничества** позволит нам:

- отработать усвоенные в период обучения в вузе содержание и методы педагогического сопровождения развития детей, взаимодействия родителей и педагогов ДОО на практике;

- освоить приемы, направленные на сплочение педагогического коллектива и передачу педагогического опыта от одного поколения другому.

**Наставники молодых специалистов
школы молодого педагога в
2021-2022 учебном году**

№п/ п	Ф.И.О. молодого специалиста	Наставник
1	Козлова Наталья Юрьевна	Редька Елена Антоновна
2	Суркова Ирина Михайловна	Михманова Рая Фавазимовна
3	Голубкина Екатерина Владимировна	Шайганова Вера Степановна
4	Ельчина Марина Михайловна	Горб Вера Степановна
5	Хлупнова Евгения Викторовна	Шакурина Аксана Васильевна

I. Основная часть

Задача руководителя, старшего воспитателя, педагога-психолога – помочь молодым педагогам адаптироваться в новом коллективе, сделать так, чтобы они не разочаровались в выбранном пути.

Решать эту задачу мы предлагаем с учетом того, что в своем профессиональном становлении молодой специалист проходит несколько этапов:

I этап – 1-й год работы: самый сложный период как для новичка, так и для помогающих ему адаптироваться коллег;

II этап – 2-ой год работы: процесс развития профессиональных умений, накопления опыта, поиска лучших методов и приемов работы с детьми, формирования своего стиля в работе, снискание авторитета среди детей, родителей, коллег. Педагог изучает опыт работы коллег своего учреждения и других ДОО, повышает свое профессиональное мастерство, посещая открытые городские мероприятия: методические объединения воспитателей, отчеты и т. д. Все интересные идеи, методы и приемы по рекомендации старшего воспитателя фиксирует в "Творческой тетради". На этом этапе старший воспитатель предлагает определить методическую тему, над которой молодой педагог будет работать более углубленно. Активно привлекается к показу занятий на уровне детского сада;

III этап – 3-й год работы: складывается система работы, имеются собственные разработки. Педагог внедряет в свою работу новые технологии; происходят совершенствование, саморазвитие, обобщение своего опыта работы.

Хочется отметить, что прохождение определенного этапа для каждого педагога очень индивидуально. Профессиональные качества во многом зависят от характера, темперамента. Поэтому администрация детского сада, старший воспитатель и педагог-психолог, мы вместе в содружестве к каждому педагогу подходим дифференцированно. Разнообразные формы работы с молодым специалистом способствуют развитию у него познавательного интереса к профессии, активному освоению приемов работы

с детьми и их родителями, оказывают положительное влияние на рост его профессиональной значимости.

Цель: повышение роста педагогического мастерства молодых и вновь прибывших педагогов.

Задачи:

1. Оказать теоретическую помощь молодым и вновь прибывшим педагогам в организации учебно-воспитательной работе.
2. Организовать взаимопосещения занятий для профессионального мастерства.
3. Способствовать самообразованию педагогов, включать в научно-исследовательскую работу по проблемным вопросам.
- 4.

**«Школа молодого педагога»
План работы на 2021-2022 учебный год.**

Месяц	Тема	Содержание	Форма проведения
Октябрь	«Будем знакомы»	Самопрезентация участников, знакомство с коллегами, мотивация к участию в работе «Школы молодого воспитателя».	Игра
Ноябрь	«Планирование воспитательно-образовательной работы»	Представление форм планирования воспитательно-образовательной работы с детьми с учётом требований ФГОС	Круглый стол
Декабрь	«Интегрированный подход в организации образовательного процесса»	Развитие умений проектирования воспитательно-образовательного процесса через интеграцию содержания образовательных областей	Семинар-практикум
Январь	«Организация пространственной образовательной среды в группе»	Совершенствование теоретических знаний и умений по созданию предметно-развивающей среды	Семинар
Февраль	«Понять, принять, признать»	Развитие эмпатии и умений личностно-ориентированного взаимодействия с детьми	Тренинг

Март	«Организация взаимодействия с семьями воспитанников»	Знакомство с эффективными формами сотрудничества с родителями, развитие умений конструктивного партнёрского общения	Семинар-практикум
Апрель	«Организация проведения мониторинга в возрастных группах»	Знакомство с формами и методами диагностирования детей дошкольного возраста	Круглый стол
Май	«Я стал «Воспитателем»	Самопрезентация участников, отчет воспитателя о проделанной работе за 2021-2022 учебный год	Игра

Тренинг для педагогов ДОО «Познай счастье в себе»

*Подготовила: Михманова Рая Фавасимовна,
педагог - психолог МАДОУ МО г. Краснодар «Детский сад № 43»*

*Древняя мудрость гласит: **сложно изменить мир, но если ты хочешь этого - начни меняться сам.***

Цель: развитие коммуникативной компетентности, эмоциональной устойчивости, уверенности в себе, доброжелательного отношения друг к другу.

Задачи:

- Повышать коммуникативные навыки педагогов;
- Снять эмоциональное и мышечное напряжение;
- Развивать эмоциональную устойчивость, уверенность в себе;
- Познакомить с приемом восстановления эмоционального равновесия;
- Повышать самооценку педагогов, настрой на удачу, счастье, добро и успех;

Организация тренинга: группа педагогов от 6 до 30 человек.

Форма проведения тренинга – круг, возможно свободное перемещение по кабинету, принятие удобного положения тела во время релаксации.

Ведущий тренинга: педагог-психолог

Добрый день, уважаемые педагоги. Рада вас видеть на своем тренинге. Название тренинга я озвучу попозже. А сейчас предлагаю поприветствовать друг друга.

1. Упражнение «Приветствие»

Цель: Создание позитивного настроения и настрой на работу в группе.

Педагоги делают большой круг и стоят рядом.

Педагог-психолог: Давайте начнем сегодняшний тренинг с того, что выскажем друг другу пожелания на сегодняшний день или вечер. Поворачиваемся к соседу справа говорим приветствие и пожелание. И так по кругу, пока каждый из нас не получит пожелания на день.

2. Упражнение «Никто не знает, что ...»

Цель: Знакомство и снятие эмоционального напряжения.

Педагоги сидят на стульях по кругу. У психолога в руках мяч.

Педагог-психолог: Сейчас мы будем бросать друг другу этот мяч и тот, у кого он окажется, завершает фразу: «Никто из вас не знает, что я (или у меня) ...»

Послушайте стихотворение и постарайтесь угадать тему нашей встречи.

Педагог-психолог читает стихотворение:

Что такое счастье? - это свет в окошке,
Мамины ладошки, папы похвала;
Это теплый дождик, а потом, быть может,
В небе светлокожем радуга-дуга.
Что такое счастье? - время золотое,
Небо голубое, мирные поля.
Счастье - когда сердцем человек спокоен,
Когда есть с тобою верные друзья.
Что такое счастье? когда с каждым рядом
Есть всегда надежный, светлый человек.
Быть кому-то нужным, для души приятным,
Милым, ненаглядным, близким, наконец.

Тема нашего тренинга звучит так: «Познай счастье в себе»

На вопрос, что такое счастье, пытались ответить историки, писатели и философы, оставив нам жемчужины своих гениальных мыслей. Они говорили, что: «Стремление к счастью — это стремление стремлений».

Давайте порассуждаем, что же такое счастье для каждого из вас?

Педагоги высказывают свое мнение...

Существуют формулы счастья, а именно:

1. Счастливым человек нужен всем.
2. Счастье - в труде.
3. Счастье - когда у тебя много денег.

4. Счастье в любви.
 5. Счастье в преодолении себя, самосовершенствовании.
 6. Счастье - в детях.
 7. Если хочешь быть счастливым - будь им.
- Послушайте притчу.*

Древняя притча "Счастье"

Бог слепил человека из глины, и остался у него неиспользованный кусок.

- Что ещё слепить тебе? - спросил Бог.

- Слепи мне счастье, - попросил человек.

Ничего не ответил Бог, и только положил человеку в ладонь оставшийся кусочек глины.

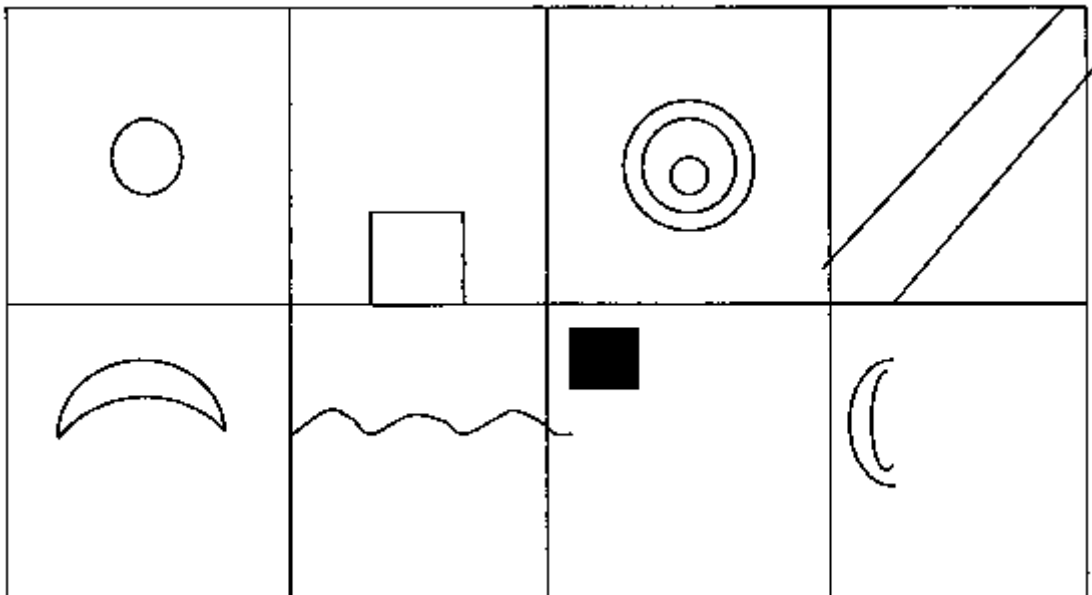
- Подумайте и скажите, почему Бог положил на ладонь оставшийся кусок глины?

А счастье ходит с нами рядом,
С улыбкой говоря: "Смотри!
Меня искать совсем не надо,
Я есть всегда, ведь я внутри!"

Сегодня мы станем волшебниками и заглянем в глубины своей души. И постараемся понять себя.

3. Упражнение «Нарисуй свой характер».

Заполните 8 предложенных квадратов, дополнив изображения по своему усмотрению.



1. В первом квадрате вы изобразили свое действительное отношение к себе и представление о себе. Если вы нарисовали улыбающуюся или смешную рожицу, фигурку, то это свидетельствует о хорошем чувстве юмора, дипломатичности и миролюбивой натуре. Гротескная карикатура –

признак неуживчивости, замкнутости. Солнце означает, что вы часто берете на себя роль лидера. Цветок – знак женственности, вы уделяете много внимания своей внешности и своему окружению. Глаз означает, что вы обладаете гордым и подозрительным нравом, стремитесь управлять формированием своих взаимоотношений с людьми и сознательно строите свою жизнь.

2. Второй квадрат. Отношение к дому. Если вы изобразили что-то выходящее за пределы внешнего прямоугольника, то вы имеете беспокойный характер, домоседкой вас не назовешь. И наоборот, если внутренний квадрат превратился в одинокий домик или символ жилища – признак того, что вы тоскуете по домашнему теплу. Если рисунок расположен во внутреннем квадрате и вне его, то в таком случае ваши интересы в правильной пропорции делятся между домом и окружающим миром.

3. Насколько вы целеустремленный человек. Если получилась стрела, летящая в цель (то есть в мишень) – то у вас развиты честолюбие, и вы способны упорно работать для достижения своей цели. Если же вы дополнили рисунок другими линиями или стрелами, то вы честолюбивы, но не уверены в своей цели. Если вы нарисовали что-то совсем другое, не похожее на стрелы и мишени, в таком случае, возможно, вы неуправляемый, мятежный человек.

4. Отношение с окружающими. Чаще всего в этом квадрате помещают множество фигурок или рисунков. Много рисунков означает множество друзей. Если провели всего одну линию, то вы, скорее всего, скрытный, сдержанный, замкнутый человек. Если изобразили кирпич, то склонны к меланхолиям и капризам.

5. Ваша коммуникабельность. Если вы подчиняетесь рисунку, это означает, что обладаете редкой способностью быстро и легко располагать к себе чужих людей. Если не принимаете рисунок и, например, у вас получился угловатый геометрический узор, то вы выбиваетесь из общей компании; в ваших отношениях с обществом преобладает стремление к власти, обладанию, диктату; вы очень ревнивы.

6. Ваша уверенность, отношение к прошлому, настоящему, будущему. Если вы нарисовали что-либо над расположенной посередине волнистой линией, то чувствуете себя уверенно, в безопасности. Если наоборот, то мало верите в свои силы. Изобразив утопающий или тонущий предмет, вы показали, что вас тревожит ваше будущее. Если нарисовали цепочку или какой-либо линейный орнамент, то вы, без сомнения, способны упорно трудиться, очень сознательны и изредка допускаете ошибки.

7. Ваше отношение к труду, дисциплине. Если вы подчинились рисунку, дополнив его геометрическими фигурами так, что получился симметричный узор, то вы дисциплинированы и умеете организованно работать в

коллективе. Если заштриховали черный квадрат, и у вас вышла картинка с кривыми линиями, несимметричная и не похожая на тривиальное геометрическое построение, то это говорит о том, что вы не склонны признавать авторитеты, упрямы и настойчивы.

8. Сильные и слабые стороны характера. Вы просто замкнули круги, значит, постоянно нуждаетесь в защите и поддержке, предпочитаете не решать ничего сами. К тому же на вас могучее влияние оказывают представления, привитые в детстве. Если не замкнули круги – вы независимый человек, имеющий в жизни определенные цели. Если получилось человеческое ухо, то у вас скрытный характер. Если рисунок навел на вас мысль о ручке чашки, то вы обладаете сильным отцовским или материнским чувством.

4. Упражнение "Посещение зоопарка"

У каждого счастье в чем-то своем. Для кого-то это счастье побывать в зоопарке. Я вам предлагаю отправиться в зоопарк.

Встаньте, пожалуйста, друг за другом (паровозиком по кругу). Педагог-психолог становится позади последнего из участников и рассказывает о посещении зоопарка, массируя спину тому, кто стоит впереди. Остальные повторяют за педагогом-психологом, по кругу делают массаж друг другу.

1. В зоопарке утро. Служащий зоопарка чистит граблями дорожки (*при помощи пальцев делать по спине движения сверху вниз, справа налево*).
2. Затем он открывает ворота зоопарка (*ребрами ладоней проводить направо и налево от позвоночника*).
3. Приходят в зоопарк первые посетители (*при помощи кончиков пальцев "сбегать" вниз по спине*).
4. Они идут к вольеру с жирафами и смотрят, как они радостно прыгают (*короткие, но сильные хлопки по спине крест-накрест*).
5. Рядом находится загон со львами. Сейчас им раздают корм, и львы с жадностью едят мясо (*двумя руками мять шею и лопатки*).
6. Затем посетители идут к пингвинам, которые весело скользят в воду (*медленно провести ладонями вниз по спине рядом с позвоночником, но не по позвоночнику*).
7. Слышатся сильные прыжки кенгуру (*"топать" кончиками пальцев по спине*).
8. Рядом находится вольер со слонами. Они медленно ходят по вольеру (*медленно и сильно нажимать кулаками на спину*).
9. А сейчас посетители идут в террариум со змеями. Змеи медленно ползают по песку (*делать ладонями движения, похожие на змеиные*).
10. Вот крокодил открывает свою пасть и хватает еду (*коротко и сильно щипать руки и ноги*).
11. А вот и колибри прилетела в гнездо и устраивается там поудобнее (*запустить пальцы в волосы и слегка подергать их*).

Вот прогулка подошла к концу. Посетители зоопарка идут к выходу и садятся на скамейку (*кончиками пальцев пробежать по спине и положить обе руки на плечи; почувствовать дыхание партнера*).

5. Упражнение "Общее дыхание"

Послушайте и понаблюдайте за дыханием партнера впереди и постарайтесь достичь синхронности дыхания с дыханием партнера. (*Вся группа начинает дышать на одном ритме*).

Педагог-психолог: Мы с вами одно большое животное, которое дышит ровно, глубоко, спокойно. (*Нужно дать возможность подышать синхронно*). Молодцы!

Вопросы:

1. Что вы чувствовали, когда делали массаж вам?
2. Что больше понравилось: делать массаж или когда вам делали массаж?
3. Понравилась вам наша прогулка в зоопарк?
4. Кто из вас испытал счастье от нашего сплочения и единения?

6. Упражнение. Методика: Колесо жизненного баланса

Колесо жизненного баланса – это замечательная методика, которую следует проделывать несколько раз в год, чтобы трезво оценить свою ситуацию. Оно четко показывает, где вы находитесь в данный момент, чего вы добились в прошлом и какие цели у вас в будущем. Колесо демонстрирует, куда утекает ваша энергия, и почему вам не хватает сил на совершенствование в другой сфере.

Нашу жизнь в целом можно разделить на 8 основных сфер. Все сферы нужно поделить на 10 делений. Начиная от центра круга, надо оценить каждую сферу по десятибалльной шкале в вашей жизни по своим личным ощущениям и поставить точку.

Не стоит долго думать над пунктами. Первая цифра, которая пришла на ум, и будет верной.

В идеале колесо должно быть ровным, чтобы оно смогло крутиться вперед и продвигать человека по жизни. Но более 90% людей находятся в сильном жизненном дисбалансе, если рассматривать их по этому колесу.

Сфера 1. Здоровье и спорт является основополагающей. Именно от нее зависят все остальные сферы колеса жизненного баланса. Если у человека проблемы со здоровьем, и он испытывает какой-то дискомфорт, то остальные дела в остальных сферах начинают замедляться или проседать. Человек не сможет уделить должное время своей работе или семье, потому что будет обеспокоен своим здоровьем (самочувствие; внешний вид;

подвижность; настроение; прогулки на свежем воздухе; бодрость; режим дня; режим питания; тренировки; фигура; правильное питание; правильное время для сна).

Сфера 2. Отношения Колесо жизненного баланса не сможет крутиться без сферы **Отношения**. Сюда входят любой вид общения и отношений: семейные, близкие дружеские, любовные. Эта сфера напоминает, что не нужно забывать про своих родителей, бабушек, про сестер, братьев и про друзей. Оценивая ее, задавайте себе вопросы:

- Давно ли вы были на романтическом свидании?
- Как давно вы говорили с родителями/братьями/сестрами по душам?
- Уделяете вы должное внимание своим детям?

Сфера 3. Друзья и окружение Колесо баланса жизни должно поддерживаться **Друзьями**. В эту сферу входят все коллеги, знакомые и приятели, соседи и не очень приближенные друзья. Если вы хотите выйти на новый уровень и привлекать в свою жизнь качественных людей, то нужно проработать эту сферу.

Сфера 4. Карьера и бизнес Колесо жизненного баланса невозможно представить без карьеры и бизнеса. Эта сфера очень показательная и значимая. Это индикатор того, на какой карьерной ступени вы сейчас находитесь или показатель, насколько успешны вы. Важно понимать, что для вас именно значимо в этом центре. Это может быть социальный статус; занятость; работа; карьерный рост.

Сфера 5. Деньги В этой сфере рассматривается любой вид навыков и все ваши доходы. Финансы нужно учитывать из всех источников, из которых вы их получаете. Обычно, но не всегда, сфера **Денег** тесно связана со сферой **Карьеры и бизнеса**. Постарайтесь честно оценить уровень ваших доходов.

Если вы довольны своей работой, но не довольны заработной платой, то стоит задуматься о дополнительных источниках своего дохода или улучшать уже существующие.

Сфера 6. Духовный рост и творчество Эту сферу каждый понимает по-своему. Сюда может входить: любое творчество; любое искусство; вера/религия; практики; медитации; эзотерическая литература; хобби.

Сфера 7. Саморазвитие Колесо жизненного баланса включает в себя сферу **Саморазвития**. Сюда относится всё то, что направлено на ваше личное развитие и рост: учеба, курсы, обучающие видео. Человек развивается или деградирует. И это дело каждого, что выбрать.

Сфера 8. Яркость жизни К данной сфере относятся те моменты, которые без труда запоминаются. **Яркость жизни** — это события, которые всегда хочется вспоминать. Сюда можно отнести всё, что только придет вам в голову: (путешествия; катание на байках; поход в лес с палатками; спуск на байдарках по воде; катание на горнолыжных склонах; рождение ребенка; интересное кино; да просто вчера солнце ярко светило).

Анализ: соединяем точки, которые вы поставили в каждой сфере и получаем свое колесо жизненного баланса. Если оно ровное и может крутиться, тогда вы – **сверхчеловек!** Вы понимаете, что идеальных людей нет. А вот если оно получилось недостаточно ровным, то вам нужно поработать над своей жизнью.

Как улучшить колесо баланса?

1. Для начала нужно выявить *причину дисбаланса*
2. Подумать над своими *проблемами*.
3. Далее необходимо ставить перед собой *цели*. Это очень важный критерий для достижения дальнейших успехов. При правильной постановке целей в жизни человека многое начнет меняться и налаживаться.

Счастье в жизни – это интерес к чему-либо и постоянное стремление вперед. Сегодня вы выберете одну сферу, над которой хотите поработать. И пусть каждый напишет одну цель на ближайшие 3 месяца. И напишет какой конкретно шаг сделает сегодня.

Дома проработайте каждую сферу, поставив себе по 2-3 цели по каждой сфере на 3 ближайших месяца.

И даже меняя что-то в одной сфере, будут изменения и в других сферах вашей жизни. Например

- Что вы заметили выполняя это упражнение?

- Готовы ли менять что-либо в своей жизни?

7. Упражнение «Лицензия на счастье»

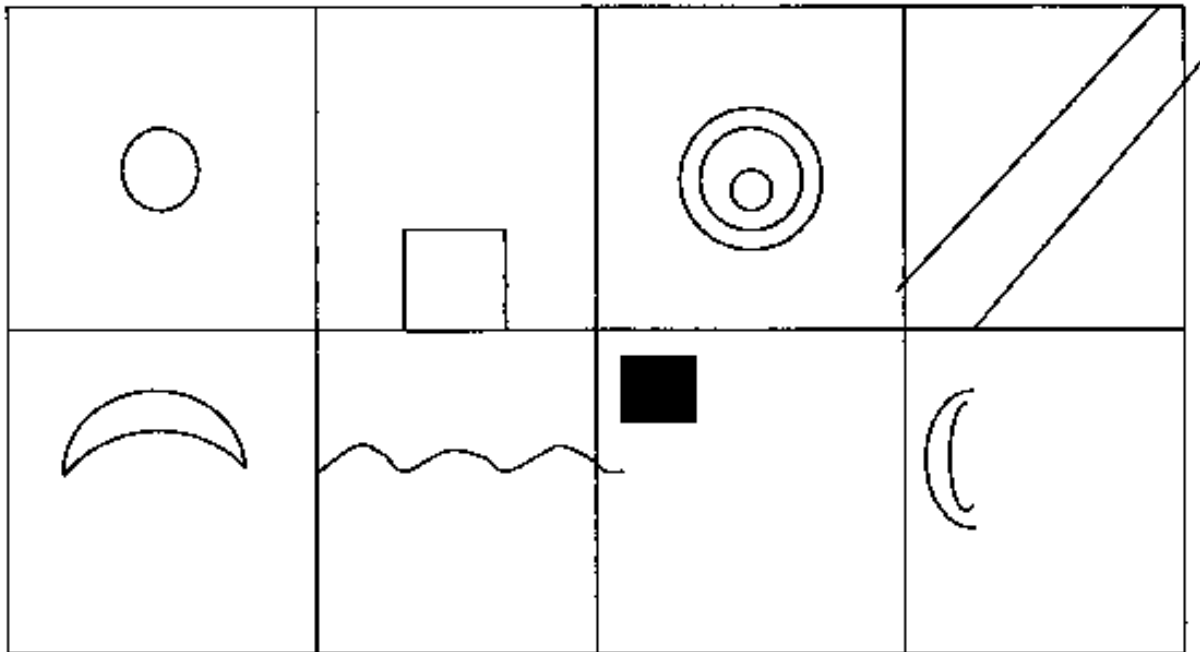
Мудрец передавал своему ученику все тайны бытия. Это продолжалось много лет. Однажды ученик решил проверить мудреца, насколько тот мудрый. Он подошел к учителю со сжатыми ладонями, в которых была живая бабочка и спросил: «У меня в руках живое или мертвое?». Ученик решил, что если мудрец скажет, что живое, он сожмет ладони, и бабочка умрет. Если скажет, что мертвое, - он раскроет ладони, и бабочка улетит. Ответ мудреца был такой: «Все в твоих руках».

Таким образом, только от Вас зависит, будет ли Ваше взаимодействие с другими людьми живым, ярким и плодотворным, или наоборот.

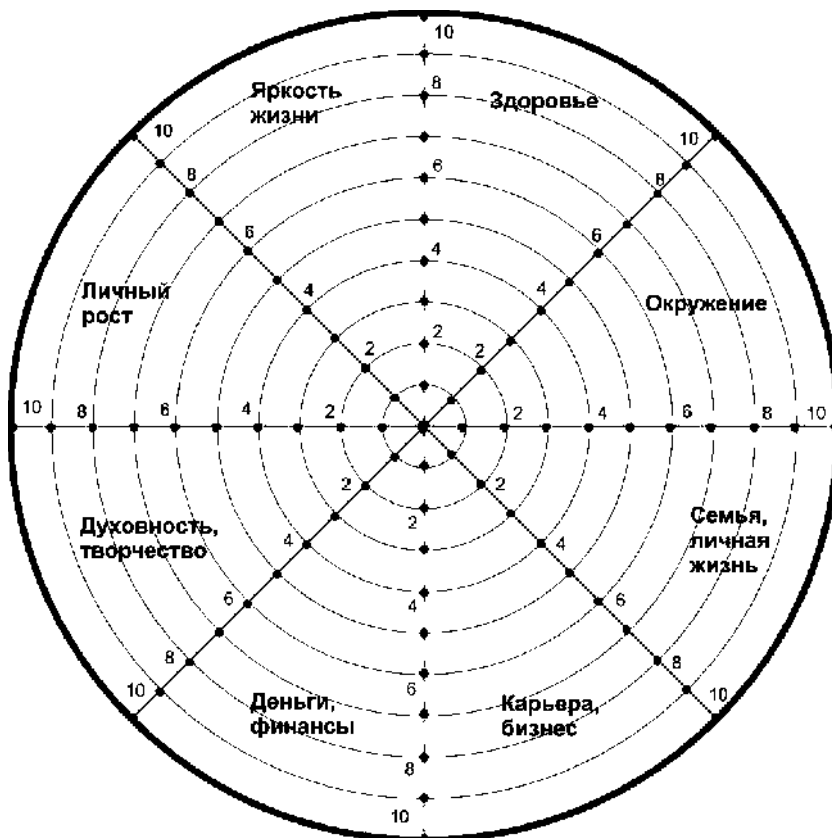
Затем педагог- психолог раздает лицензии на счастье. Педагоги записывают свою фамилию, имя и дату.

Вывод: Счастье является наивысшим благом, и к нему следует стремиться, как к самому важному в этой жизни. Нужно суметь увидеть то, что находится рядом с нами, внутри нас, стараться лепить свое счастье самим. Все зависит от нас самих. Всего вам доброго, счастья вам, любви, успехов!

Приложение 1.



Приложение 2.





Консультация для начинающих педагогов:

«Какие игрушки необходимы детям»

Развитие богатого эмоционального мира ребёнка немислимо без игрушек. Именно они позволяют ребёнку выразить свои чувства, исследовать окружающий мир, учат общаться и познавать себя. Вспомните свои любимые игрушки! Это не обязательно дорогие и шикарные куклы и машины. У кого-то это невзрачный мишка, переданный по наследству мамой, малюсенький пупсик с огромным количеством немислимых нарядов из тюля и т.д. Выбор игрушек для ребёнка – очень важное и серьёзное дело. Только сам ребёнок способен выбрать из огромного количества игрушек именно то, что ему необходимо. Этот выбор внутренне обусловлен теми же эмоциональными побудителями, что и выбор взрослыми друзей и любимых.

У каждого ребёнка должна быть такая игрушка, которой он может пожаловаться, которую поругает и накажет, пожалеет и утешит. Именно она поможет преодолеть ему страх одиночества, когда родители куда-то уйдут, страх темноты, когда выключается свет и надо уснуть, но не в одиночестве, а с подружкой-игрушкой. На них иногда злятся, их наказывают и даже ломают, забрасывая в дальний угол, но их вспоминают в минуты детского горя, достают из угла, чинят, дорисовывают стёршиеся глаза и губы, шьют новые наряды, пришивают уши и хвосты.

Трудно представить, что подобное отношение ребёнок может испытать к роботу - трансформеру, игрушке "Денди", взмывающему ввысь самолёту, ревущей машине.

В "подружки" маленькие мальчики и девочки скорее выберут Барби, Мишку, котёнка, зайчонка, то есть существо, очень на человека, близкое ему и понятное. Поэтому, узнав о заветной мечте ребёнка иметь ту или иную игрушку, подумайте сначала, нужна ли она ему.

Несомненно, у ребёнка должен быть определённый набор игрушек, способствующих развитию его чувственного восприятия, мышления, кругозора, позволяющих ему проигрывать реальные и сказочные ситуации, подражать взрослым.

Игрушки из реальной жизни.

Кукольное семейство (может быть и семья зверюшек), кукольный домик, мебель, посуда, машины, лодка, касса, весы, медицинские и парикмахерские

принадлежности, часы, стиральные машины, плиты, телевизоры, мелки и доска, счёты, музыкальные инструменты, железные дороги, телефон и т.д.

Игрушки, помогающие "выплеснуть" агрессию. Солдатики, ружья, мячи, надувные груши, подушки, резиновые игрушки, скакалки, кегли, а также дротики для метания и т.д.

Игрушки для развития творческой фантазии и самовыражения. Кубики, матрёшки, пирамидки, конструкторы, азбуки, настольные игры, разрезные картинки или открытки, краски пластилин, мозаика, наборы для рукоделия, нитки, кусочки ткани, бумага для аппликаций, клей и т.д.

При покупке игрушек пользуйтесь простым правилом: игрушки следует выбирать, а не собирать!

Игрушки, какими их представляют себе взрослые, с точки зрения ребёнка никуда не годятся. Великолепные автоматические и полуавтоматические полностью собранные игрушки не могут удовлетворить творческие и эмоциональные потребности ребёнка. Ребёнку нужны такие игрушки, на которых можно отрабатывать, отшлифовывать основные необходимые свойства характера. Для этого автоматические игрушки совершенно не пригодны.

Игрушки для самых маленьких прежде всего должны развивать органы чувств: глаза, уши, руки. И пока основная его потребность - чувствовать тепло, первые игрушки малышом должны быть мягкими и тёплыми, тогда они будут полностью соответствовать стремлению малыша всё познать через осязание. Самые лучшие игрушки для маленьких – это те, которые можно кусать. Они должны быть сделаны из мягких материалов – пластмассы, резины, хорошо мыться, быть лёгкими, не иметь удлиненной плоской формы, чтобы, засовывая их в рот, ребёнок не мог подавиться. Окраска игрушек должна быть яркой. Хорошо, если они будут звучащими.

Для годовалого малыша интересны и полезны будут пластмассовые пирамидки из 3-4 составляющих колец разного цвета, мисочки разных размеров, вкладывающиеся друг в друга, разноцветные кубики. Манипуляция с этими игрушками не только развивает интеллект ребёнка, но и доставляет удовольствие и радость, когда у малыша что-то получается так же, как у взрослого. Очень полезны игрушки неваляшки.

Для 2-летних детей очень хороши большой разноцветный мяч, который не закатывается под мебель, 7-8-составные пирамидки, мягкие, пушистые игрушки, которые дети уже не тянут в рот, а вот засыпают с ними очень хорошо. Большая пластмассовая машина или коробка уже с этого возраста будет приучать ребёнка к аккуратности, самостоятельности, т.к. в них должны складываться после игры кубики, мячи, резиновые и мягкие игрушки. Хорошо, если уже в этом возрасте у малыша будет своё игровое место в квартире, а у игрушек тоже свой домик

К трём годам набор игрушек расширяется. К ярким, разноцветным, с чёткой формой игрушкам прибавляются простейшие конструкторы, которые малыши собирают вместе со взрослыми, всегда при этом испытывая удовольствие и восторг от того, что из странных кусочков может получиться замечательная, понятная ребёнку фигура-игрушка. На этом возрастном этапе ребёнок начинает активно включаться в мир реальных жизненных ситуаций, узнаёт, что люди заняты в жизни работой и имеют разные профессии, сталкиваются с проблемами и находят выход из конфликтов. Поэтому чаще всего ребёнок выбирает сюжеты для ролевых игр из той жизни, которая его окружает. Дети играют в "дочки-матери", "в папу и маму", в "магазин", в "доктора", "детский сад" и т.п. Игрушки в этом возрасте увеличиваются в размерах (большая кукла, большой медведь и т.д.). Правильной будет покупка парикмахерских наборов, чайных и столовых сервизов, принадлежностей доктора Айболита, мебели и других предметов, отображающих различные стороны реальности. Стремление ребёнка жить общей со взрослыми жизнью свидетельствует о новом этапе в развитии эмоций и социальной адаптации. Основное требование – "бытовые игрушки" должны быть похожи на "оригинал" и быть достаточно прочными

К четырём годам ролевая игра становится основным видом деятельности ребёнка. Усложняется содержание игры, многие игрушки становятся ненужными, т.к. детская фантазия способна превратить конкретные предметы в воображаемые. Так, карандаш может стать волшебной палочкой, зелёные листья – деньгами, нарисованные орнаменты на бумаге – коврами в кукольной квартире. Именно поэтому в таком возрасте наибольшую пользу ребёнку принесут не дорогие и бесполезные игрушки, а функциональные, пусть даже сделанные своими руками.

К пяти годам крупные игрушки постепенно перестают занимать ребёнка и перемещаются из игровой зоны на кресла, кровати, шкафы. А вот наборы зверушек, солдатиков, кукольных семей завоёвывают интерес и эмоции ребёнка. Появляется большая возможность для проигрывания разных вариантов с одними и теми же игрушками; у детей развивается фантазия и воображение, мышление перестаёт быть конкретным, а эмоциональный мир обогащается

Шестилетнему ребёнку полезнее и интереснее не статичные и конкретные игрушки – он будет рад необычному конструктору, моделям кораблей и самолётов, красивым фломастерам и занимательной настольной игре, разборному роботу-трансформеру, набору для шитья и вязания. Детям очень нравятся игрушки, сделанные собственными руками, особенно, если они становятся полезными для других. Дети любят в этом возрасте делать игрушки-подарки (кухонные прихватки, салфетки, украшения). Радость и гордость вызывает в ребёнке тот факт, что он умеет делать добро окружающим и любимым людям. Поэтому любое желание ребёнка что-то смастерить, сшить, склеить и кому-то подарить должно приветствоваться

родителями, если они хотят развить в ребёнке трудолюбие, усидчивость и желание что-то в жизни давать другим. Игрушечные магазины уходят на второй план, а наибольший интерес у детей вызывают прилавки с канцелярскими принадлежностями, строительными материалами, нитками и пуговицами. Ребёнок сам готовит себя к смене вида деятельности и школьному обучению.

В дальнейшем ребёнок сам сделает "инвентаризацию" своих игрушек. Никогда не заставляйте ребёнка своими руками выкидывать сломанные или устаревшие игрушки! Для него это символы его развития, с каждой связаны положительные эмоции и переживания. Это его детские воспоминания, это его друзья. Намного психологически экологичнее отремонтировать их и отдать другим детям, подарить детскому саду, ребёнку, которому не повезло и родители не покупают ему игрушек.

В школьном возрасте дети учатся играть без игрушек. Им всё больше начинают нравиться подвижные игры со сверстниками с помощью мячей, скакалок, черепков, ножичков и т.д. В играх ребёнок учится выигрывать и проигрывать, подчиняться правилам, признавать выигрыш другого ребёнка, общаться и работать совместно с взрослыми и сверстниками.

Помните, что все, кроме любимой игрушки, надо периодически менять и обновлять. Если вы заметили, что малыш долго не берёт в руки какую-то игрушку, значит, она ему сейчас просто не нужна. Спрячьте её подальше, а через некоторое время, её появление вызовет новый эмоциональный или познавательный интерес у ребёнка.

И ещё один совет. Не водите ребёнка слишком часто в игрушечный магазин с множеством соблазнительных, но очень дорогих игрушек. Сколько слёз и страданий малышей видели сидящие на прилавках новомодные куклы, машины и звери! Эти переживания, когда ребёнок не может получить то, что очень хочется, ему совсем не нужны. Только, когда вы сами готовы подарить ребёнку радость, ведите его в магазин и делайте ему праздник.

Есть поговорка "Нельзя всю жизнь в игрушки играть". Это правда, но согласитесь, взрослые, как иногда приятно получить смешной сувенир от приятного человека! Дарите своим детям радость не только в дни рождения и в Новый год, но и просто так, от хорошего настроения.

Консультация для начинающих педагогов:

«Психологические особенности дошкольного возраста»

Дошкольное детство – большой отрезок жизни ребенка. Этот возраст является прямым продолжением раннего возраста в плане общей

сензитивности, осуществляемой неудержимостью онтогенетического потенциала к развитию.

Условия жизни в это время стремительно расширяются: рамки семьи раздвигаются до пределов улицы, города, страны. Он испытывает сильное желание включиться во взрослую жизнь, активно в ней участвовать, что, конечно, ему еще недоступно. Он стремится к самостоятельности. Из этого противоречия рождается ролевая игра – самостоятельная деятельность детей, моделирующая жизнь взрослых.

Социальная ситуация развития

Изменяется место ребенка в системе отношений (уже не является центром своей семьи), развивается способность к идентификации с людьми, образами героев художественных произведений. Происходит усвоение норм поведения, а также различных форм общения. Ребенок начинает осознавать что он индивидуальность, приобретает интерес к телесной конструкции человека.

Ведущая деятельность в дошкольном возрасте

Игра. Она оказывает значительное влияние на развитие ребенка. В игре дети учатся полноценному общению друг с другом. В процесс сюжетно – ролевой игры дети берут на себя роли взрослых и отношения между ними. И хотя жизнь в игре протекает в форме представлений, она эмоционально насыщена и становится для ребенка его реальной жизнью.

Игра способствует становлению не только общения со сверстниками, но и произвольного поведения ребенка. Механизм управления своим поведением складывается именно в игре, а затем проявляется в других видах деятельности.

В игре развивается мотивационно – потребностная сфера ребенка. Возникают новые мотивы деятельности и связанные с ними цели. Происходят качественные изменения в психике ребенка. Дошкольник осваивает и изобразительную деятельность.

Центральные новообразования: новая внутренняя позиция; соподчинение мотивов, самооценка и осознание своего места в системе общественных отношений.

Мышление

Мышление в дошкольном возрасте характеризуется переходом от наглядно – действенного к наглядно – образному и в конце периода – к словесному мышлению.

Дошкольник мыслит образно, но он еще не приобрел взрослой логики рассуждения. Решает мыслительные задачи в представлении, мышление становится внеситуативным.

Складываются предпосылки таких качеств ума, как самостоятельность, гибкость и пытливость.

Возникают попытки объяснить явления и процессы. Детские вопросы – показатели развития любознательности.

На умственное развитие ребенка дошкольного возраста постоянное влияние оказывают игровая ситуация и действия. Опыт игровых и реальных взаимоотношений ребенка в сюжетно – ролевой игре ложится в основу особого свойства мышления, позволяющего стать на точку зрения других людей, предвосхитить их поведение и в зависимости от этого строить свое собственное поведение.

Речь

К семи годам язык становится средством общения и мышления ребенка, а также предметом сознательного изучения, поскольку при подготовке к школе начинается обучение чтению и письму. Как считают психологи, язык для ребенка становится родным.

Развивается звуковая сторона речи. Младшие дошкольники начинают осознавать особенности своего произношения. К концу дошкольного возраста завершается процесс фонематического развития. Интенсивно растет словарный запас ребенка.

Ребенок усваивает грамматические формы языка и активно увеличивает словарный запас, что позволяет ему в конце дошкольного возраста перейти к контекстной речи. Он может пересказать прочитанный рассказ или сказку, передать свои впечатления об увиденном.

Особенности развития речи в дошкольном возрасте:

- речь отрывается от конкретной ситуации, теряет ситуативность, превращаясь в универсальное средство общения;
- появляются связные формы речи, возрастает ее выразительность;

- ребенок постигает законы родного языка в процессе действий со словом;
- ребенок учится излагать свои мысли связно, логично, рассуждения превращаются в способ решения интеллектуальных задач, а речь становится орудием мышления и средством познания, интеллектуализации познавательных процессов;
- речь превращается в особую деятельность, имеющую свои формы: слушание, беседу, рассуждения и рассказы;
- речь становится особым видом произвольной деятельности, формируется сознательное отношение к ней.

Восприятие

Восприятие в дошкольном возрасте утрачивает свой первоначально эффективный характер: перцептивные процессы дифференцируются. Восприятие становится осмысленным, целенаправленным, анализирующим. В нем выделяются произвольные действия – наблюдение, рассматривание, поиск.

В дошкольном возрасте для восприятия характерно следующее:

- восприятие превращается в особую познавательную деятельность;
- зрительное восприятие становится одним из ведущих;
- воспринимая предметы и действия с ними, ребенок более точно оценивает цвет, форму, величину;
- совершенствуется умение определять направление в пространстве, взаимное расположение предметов, последовательность событий.

Внимание

В дошкольном возрасте существует универсальное средство внимания – речь. Ребенок организует свое внимание на предстоящей деятельности, формулируя словесно.

В этом возрасте:

- значительно возрастают концентрация, объем и устойчивость внимания;
- складываются элементы произвольности в управлении вниманием на основе развития речи, познавательных интересов;

- внимание становится опосредованным;
- внимание связано с интересами ребенка к деятельности;
- появляются элементы послепроизвольного внимания.

Память

Дошкольное детство – возраст, наиболее благоприятный для развития памяти.

У младших дошкольников память произвольная. Ребенок не ставит перед собой цели что то запомнить или вспомнить и не владеет специальными способами запоминания.

В среднем дошкольном возрасте(между 4 и 5 годами) начинает формироваться произвольная память.

Память, все больше объединяясь с речью и мышлением, приобретает интеллектуальный характер, формируются элементы словесно – логической памяти.

Память дошкольника, несмотря на ее видимое внешнее несовершенство, в действительности становится ведущей функцией.

Воображение

Воображение формируется игровой, гражданской и конструктивной видах деятельности и, будучи особой деятельностью, переходит в фантазирование. Ребенок осваивает приемы и средства создания образов, при этом отпадает необходимость в наглядной опоре для их создания.

К концу дошкольного возраста воображение ребенка становится управляемым. Формируются действия воображения:

- замысел в форме наглядной модели;
- образ воображаемого объекта;
- образ действия с объектом.

Развитие мотивационной сферы

Самым важным личностным механизмом, формирующимся в дошкольном возрасте, считается соподчинение мотивов. Именно с этими

изменениями в мотивационной сфере ребенка связывают начало становления его личности.

Уже в младшем дошкольном возрасте ребенок сравнительно легко может принять решение в ситуации выбора одного предмета из нескольких, не реагировать на привлекательный предмет. Регулировать свое поведение дошкольнику помогает образ другого человека (взрослого, других детей). Сначала ребенку нужно, чтобы кто – то был рядом, контролировал его поведение, а оставшись один, он ведет себя более свободно, импульсивно. Затем, по мере развития плана представлений, он начинает сдерживаться при воображаемом контроле.

В дошкольном возрасте ребенок включается в новые системы отношений, новые виды

деятельности. Дошкольник начинает усваивать этические нормы, принятые в обществе. Он учится оценивать поступки с точки зрения норм морали, подчинять свое поведение этим нормам.

Первоначально ребенок оценивает только чужие поступки – других детей, не умея оценивать свои собственные.

Развитие самосознания

Возникает критическое отношение к оценке взрослого и сверстника. Оценивание сверстника помогает оценивать самого себя.

Самооценка появляется во второй половине периода на основе первоначальной чисто эмоциональной самооценки («я хороший») и рациональной оценки чужого поведения. О моральных качествах ребенок судит главным образом по своему поведению.

К концу дошкольного возраста складывается правильная дифференцированная самооценка, самокритичность. Развивается способность мотивировать самооценку.

Кризис семи лет

Кризис семи лет – это период социального «Я» ребенка (Л.И. Божович). Он связан с появлением нового системного новообразования – «внутренней позиции», которая выражает новый уровень самосознания и рефлексии ребенка.

Меняется и среда, и отношение ребенка к среде. Возрастает уровень запросов к самому себе, к своему положению, появляется уважение к себе. Происходит активное формирование самооценки.

Происходит смена основных переживаний:

- открывается сам факт переживаний;
- возникает осмысленная ориентировка в собственных переживаниях;
- переживания обретают смысл.

Таким образом, кризис семи лет представляет собой внутренние изменения ребенка при относительно незначительных внешних изменениях и социальных взаимоотношений личности ребенка и окружающих людей.

Составными компонентами психологической готовности к школе являются:

- интеллектуальная готовность (или, шире, - готовность познавательной сферы);
- личностная (в том числе мотивационная);
- социально-психологическая готовность;
- готовность эмоционально-волевой сферы.

3. Заключение

Результативность реализации наставничества

Профессиональная адаптация начинающего воспитателя в процессе его вхождения в образовательную среду пройдет успешно, если:

- трудовая мотивация, педагогическая направленность являются важными факторами при поступлении педагога на работу и закреплены в локальных нормативных актах ДОО;
- профессиональная адаптация воспитателя осуществляется в неразрывной связи с процессом его личностного и профессионального развития и определена в методической работе ДОО;

- в организации педагогического труда имеют место максимальный учет личностных особенностей и уровня профессиональной подготовки, активная поддержка личностного и профессионального роста воспитателя;
- материально-техническое обеспечение образовательного процесса соответствует современным требованиям и помогает педагогу реализовать инновационные подходы.

По итогам данной работы воспитатели приобретут ряд профессиональных умений:

- о аналитические умения, позволяющие проводить анализ выполняемых в педагогическом взаимодействии с ребенком требований, оценивать данные требования;
- о умения применять психолого-педагогические знания в воспитательно-образовательной работе с ребенком;
- о умение планировать, подготавливать и осуществлять процесс воспитательно-образовательной работы с ребенком;
- о умение анализировать индивидуальные качества ребенка, под руководством специалиста осуществлять педагогическую диагностику, психологический анализ индивидуальных особенностей ребенка и организовывать психолого-педагогическую поддержку развития ребенка;
- о прогностические умения, позволяющие учитывать специфику индивидуальности ребенка в воспитательно-образовательном процессе;
- о умение анализировать развивающую среду в дошкольном образовательном учреждении и создавать эстетически грамотно организованную и психологически комфортную развивающуюся среду в нем;
- о умение использовать современные инновационные технологии в образовательно-воспитательном взаимодействии с ребенком и др.

Воспитатель приобретут и самое главное умение - умение общаться с детьми с учетом их индивидуально-личностных особенностей.

К концу второго учебного года, педагоги должны подняться с низкого профессионального уровня на средний. В процессе освоения материала предусмотрено наблюдение за профессиональной компетентностью

педагогов, которое позволяет проследить за уровнем роста педагогической деятельности молодого и вновь прибывшего педагогов.

Критерии оценки результата

При определении уровня профессиональной компетентности педагогов используется следующая система оценки педагогического мастерства, которая состоит из следующих блоков:

- Проявление профессиональных качеств педагогов.
- Проявление организационно- методических умений.
- Проявление личностных особенностей.

Оценка проводится по следующим степеням выраженности:

- высокая
- достаточная
- средняя
- слабая
- отсутствует

Список использованной литературы:

1. Старший воспитатель дошкольного учреждения №12 2008г.
2. Старший воспитатель дошкольного учреждения № 3 2010г.
3. Дошкольное воспитание №1 2008г.
4. Старший воспитатель дошкольного учреждения №10 2008г.
5. Старший воспитатель дошкольного учреждения № 5 2010г.
6. Управление дошкольным образовательным учреждением №7 2012 г.
7. Методист №8 2009 г.

<http://dou1742.ru/content/view/45/70/>

<http://www.deti-66.ru/forteachers/kindergarten/methodology/2129.html>

<http://www.volgorechensk-edu.ru/vuoset/d4/pedagog/1/>

<http://www/iag.pu/indek/tesaupus/>

